

第2 平成28年度下半期歳入歳出予算の状況

I 概 要

平成28年度上半期の財政状況につきましては「第135回財政事情」で公表したところですが、今回は、平成28年度下半期の財政状況について説明いたします。

平成28年度の歳入歳出予算は、次のとおりです。

平成28年度予算の対前年度比較

(単位：千円，%)

区 分	上半期予算額	下半期予算額	平成28年度 最終予算額(A)	平成27年度 最終予算額(B)	比 較	
					(A) - (B)	$\frac{(A)}{(B)} \times 100$
一般会計	1,850,211,580	12,467,280	1,862,678,860	1,872,065,642	△ 9,386,782	99.5
特別会計	598,297,742	△ 504,120	597,793,622	617,014,887	△ 19,221,265	96.9
計	2,448,509,322	11,963,160	2,460,472,482	2,489,080,529	△ 28,608,047	98.9

(注) 上半期予算額には、継続費通次繰越額、繰越明許費繰越額及び事故繰越額を含む。

平成28年度上半期予算額は、一般会計1兆8,502億1,158万円、特別会計5,982億9,774万円でしたが、下半期において、予算の補正を3回行った結果、前年度からの繰越事業を含めた最終予算額は、一般会計1兆8,626億7,886万円、特別会計5,977億9,362万円となり、前年度の最終予算額に比べ、一般会計で93億8,678万円0.5%の減、特別会計192億2,127万円3.1%の減となりました。

なお、下半期における補正予算は、9月、12月、2月の各定例県議会に提案し、議決のうえ成立したものです。

9月補正予算では、防災減災・災害復旧、地域活性化対策に必要な経費を措置しました。

12月補正予算では、国の補正予算関連経費を追加するとともに、人事委員会の勧告に基づく給与改定に要する経費を措置しました。

2月補正予算では、平成28年度最終補正予算として、年度内に措置する必要がある経費について補正を行いました。

Ⅱ 一般会計
(1) 歳入予算

平成28年度下半期における補正予算の状況は、次のとおりです。

平成28年度一般会計歳入予算

(単位：千円，%)

区 分	上半期予算額 (A)	9月補正	12月補正	2月補正	下半期予算額 (B)	最終予算額 (A) + (B)	構成比
1. 県 税	639,457,506	0	0	△ 9,200,792	△ 9,200,792	630,256,714	33.8
2. 地方消費税金 清算金	191,196,284	0	0	△ 18,052,029	△ 18,052,029	173,144,255	9.3
3. 地方譲与税	82,443,753	0	0	△ 8,494,809	△ 8,494,809	73,948,944	4.0
4. 地方特例 交付金	1,775,558	0	0	58,957	58,957	1,834,515	0.1
5. 地方交付税	277,472,802	0	1,443,895	2,625,186	4,069,081	281,541,883	15.1
6. 交通安全対策 特別交付金	1,640,248	0	0	0	0	1,640,248	0.1
7. 分担金及び 負担金	5,600,409	7,081	898,668	△ 60,738	845,011	6,445,420	0.3
8. 使用料及び 手数料	17,981,980	0	0	△ 330,478	△ 330,478	17,651,502	0.9
9. 国庫支出金	214,249,086	2,453,171	15,446,084	△ 8,196,042	9,703,213	223,952,299	12.0
10. 財産収入	3,410,794	0	0	5,961,938	5,961,938	9,372,732	0.5
11. 寄 附 金	1,671,279	0	0	△ 500,274	△ 500,274	1,171,005	0.1
12. 繰 入 金	25,943,629	0	0	8,818,480	8,818,480	34,762,109	1.9
13. 繰 越 金	25,534,287	332,815	1,727,520	0	2,060,335	27,594,622	1.5
14. 諸 収 入	137,581,065	60,075	1,109,042	△ 1,295,415	△ 126,298	137,454,767	7.4
15. 県 債	224,252,900	1,196,900	13,580,300	2,877,745	17,654,945	241,907,845	13.0
合 計	1,850,211,580	4,050,042	34,205,509	△ 25,788,271	12,467,280	1,862,678,860	100.0

(注) 上半期予算額には、繰越明許費繰越額及び事故繰越額を含む。

平成28年度一般会計歳入予算の対前年度比較

(単位：千円，%)

区 分	平成28年度		平成27年度		比 較	
	最終予算額(A)	構成比	最終予算額(B)	構成比	(A) - (B)	$\frac{(A)}{(B)} \times 100$
1. 県 税	630,256,714	33.8	621,422,741	33.2	8,833,973	101.4
2. 地方消費税清算金	173,144,255	9.3	192,604,215	10.3	△ 19,459,960	89.9
3. 地方譲与税	73,948,944	4.0	86,364,938	4.6	△ 12,415,994	85.6
4. 地方特例交付金	1,834,515	0.1	1,711,711	0.1	122,804	107.2
5. 地方交付税	281,541,883	15.1	270,041,260	14.4	11,500,623	104.3
6. 交通安全対策特別交付金	1,640,248	0.1	1,662,396	0.1	△ 22,148	98.7
7. 分担金及び負担金	6,445,420	0.3	5,043,465	0.3	1,401,955	127.8
8. 使用料及び手数料	17,651,502	0.9	14,998,191	0.8	2,653,311	117.7
9. 国庫支出金	223,952,299	12.0	221,104,044	11.8	2,848,255	101.3
10. 財産収入	9,372,732	0.5	2,242,679	0.1	7,130,053	417.9
11. 寄 附 金	1,171,005	0.1	1,910,518	0.1	△ 739,513	61.3
12. 繰 入 金	34,762,109	1.9	39,734,335	2.1	△ 4,972,226	87.5
13. 繰 越 金	27,594,622	1.5	32,520,611	1.8	△ 4,925,989	84.9
14. 諸 収 入	137,454,767	7.4	136,996,762	7.3	458,005	100.3
15. 県 債	241,907,845	13.0	243,707,776	13.0	△ 1,799,931	99.3
合 計	1,862,678,860	100.0	1,872,065,642	100.0	△ 9,386,782	99.5

その主な内容は、次のとおりです。

○県 税

県税は、前年度より88億3,397万円増加し、最終予算は6,302億5,671万円となり、歳入予算総額の33.8%を占めています。これを税目別に前年度と比較すると、次のとおりです。

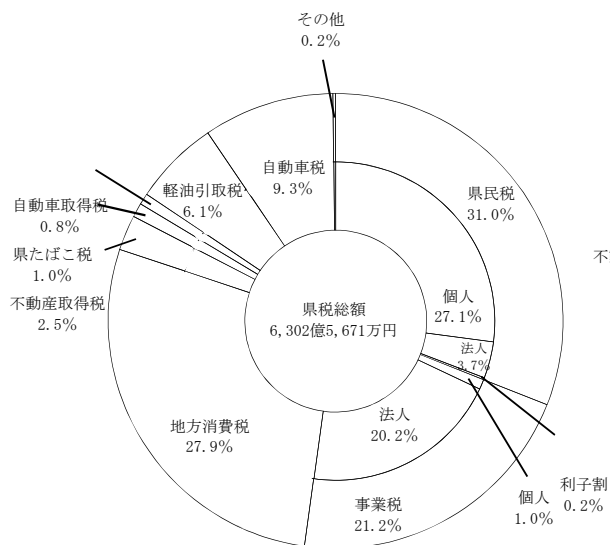
平成28年度県税予算状況

(単位：千円，%)

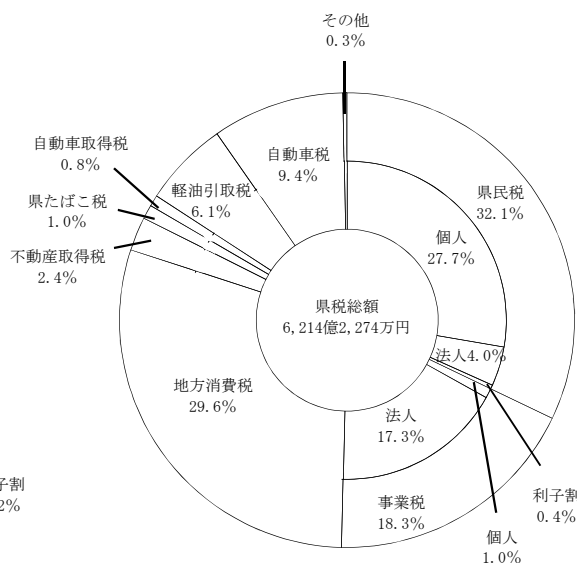
区 分	平成28年度		平成27年度		比 較	
	最終予算額(A)	構成比	最終予算額(B)	構成比	(A) - (B)	$\frac{(A)}{(B)} \times 100$
県 民 税	195,526,388	31.0	199,878,167	32.1	△ 4,351,779	97.8
個 人 法 人 利 子 割	170,752,571	27.1	172,332,097	27.7	△ 1,579,526	99.1
事 業 税	23,585,772	3.7	25,227,628	4.0	△ 1,641,856	93.5
個 人 法 人 割	1,188,045	0.2	2,318,442	0.4	△ 1,130,397	51.2
地 方 消 費 税	133,633,537	21.2	113,657,632	18.3	19,975,905	117.6
譲 渡 割	6,576,253	1.0	6,390,488	1.0	185,765	102.9
貨 物 割	127,057,284	20.2	107,267,144	17.3	19,790,140	118.4
不 動 産 取 得 税	175,638,200	27.9	184,095,444	29.6	△ 8,457,244	95.4
県 た ば こ 税	122,314,330	19.4	121,131,191	19.5	1,183,139	101.0
ゴ ル フ 場 利 用 税	53,323,870	8.5	62,964,253	10.1	△ 9,640,383	84.7
自 動 車 取 得 税	15,718,865	2.5	15,084,564	2.4	634,301	104.2
軽 油 引 取 税	6,404,664	1.0	6,503,146	1.0	△ 98,482	98.5
自 動 車 税	989,739	0.1	1,058,871	0.2	△ 69,132	93.5
鉦 区 税	5,173,259	0.8	4,818,756	0.8	354,503	107.4
(普 通 税 計)	38,498,400	6.1	37,736,673	6.1	761,727	102.0
狩 猟 税	58,477,379	9.3	58,395,928	9.4	81,451	100.1
産 業 廃 棄 物 税	4,898	0.0	5,224	0.0	△ 326	93.8
(目 的 税 計)	630,065,329	99.9	621,234,405	99.9	8,830,924	101.4
合 計	20,176	0.0	21,090	0.0	△ 914	95.7
	171,209	0.1	167,246	0.1	3,963	102.4
	191,385	0.1	188,336	0.1	3,049	101.6
合 計	630,256,714	100.0	621,422,741	100.0	8,833,973	101.4

県税の構成状況

平成28年度



平成27年度



○地方交付税

地方交付税は、前年度より115億62万円増加し、最終予算は2,815億4,188万円となり、歳入予算総額の15.1%を占めています。その内訳は、普通交付税2,775億4,188万円、特別交付税40億円です。

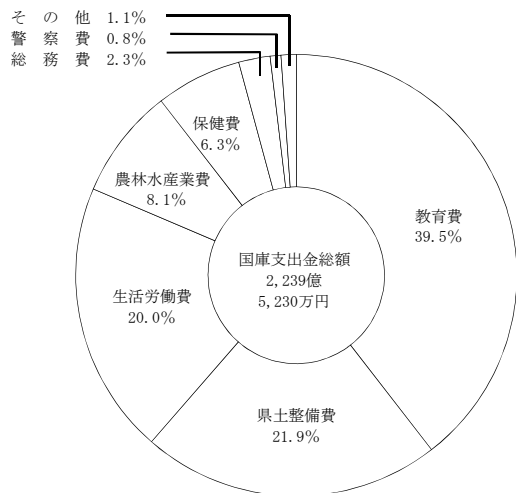
○国庫支出金

国庫支出金は、前年度より28億4,826万円増加し、最終予算は2,239億5,230万円となり、歳入予算総額の12.0%を占めています。

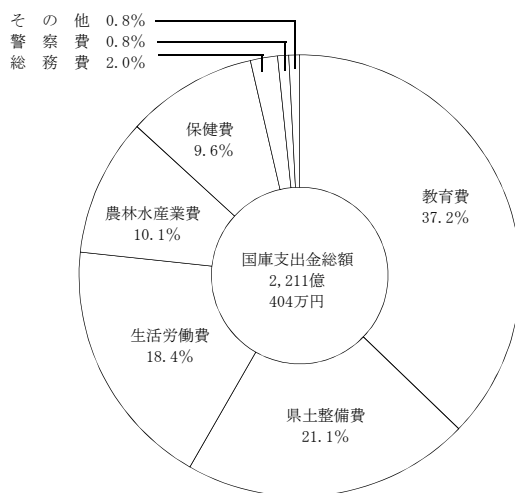
目的別構成を前年度と比較すると、次のとおりです。

国庫支出金の目的別構成状況

平成28年度



平成27年度

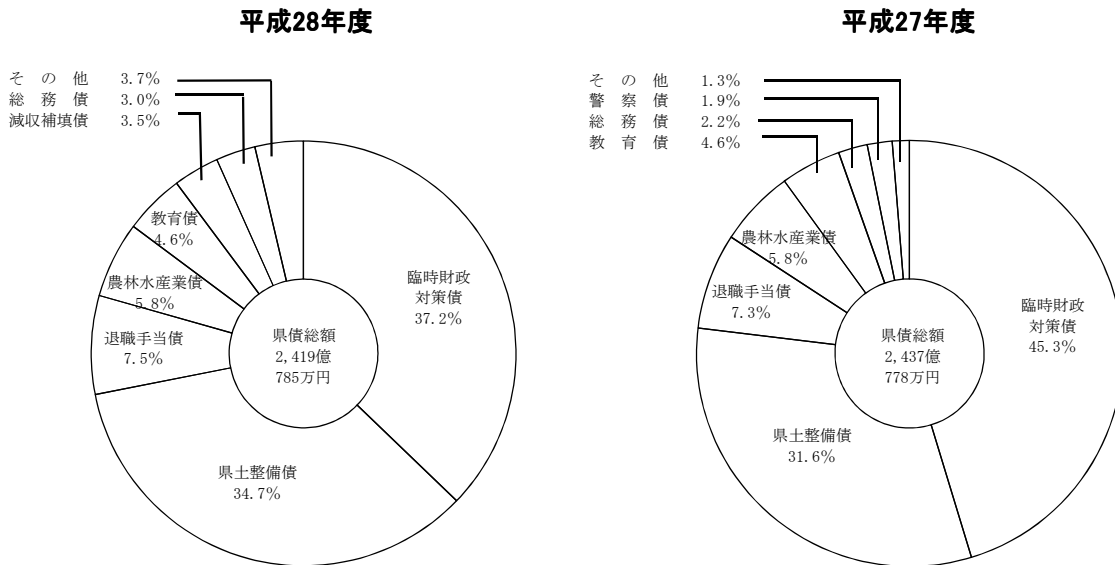


○ 県 債

県債は、前年度より17億9,993万円減少し、最終予算は2,419億785万円となり、歳入予算総額の13.0%を占めています。

目的別構成を前年度と比較すると、次のとおりです。

県 債 の 目 的 別 構 成 状 況



(2) 歳出予算

平成28年度下半期における補正予算の状況は、次のとおりです。

平成28年度一般会計歳出予算

(単位：千円，%)

区 分	上半期予算額 (A)	9月補正	12月補正	2月補正	下半期予算額 (B)	最終予算額 (A) + (B)	構成比
1. 議 会 費	2,894,654	0	14,235	△ 9,308	4,927	2,899,581	0.2
2. 総 務 費	58,372,814	0	215,832	8,669,629	8,885,461	67,258,275	3.6
3. 保 健 費	223,730,540	25,456	55,628	△ 4,731,036	△ 4,649,952	219,080,588	11.8
4. 環 境 費	4,207,528	0	6,549	△ 508,336	△ 501,787	3,705,741	0.2
5. 生 活 労 働 費	151,743,478	58,278	3,240,476	5,594,127	8,892,881	160,636,359	8.6
6. 農 林 水 産 業 費	67,743,176	0	7,802,881	△ 5,037,016	2,765,865	70,509,041	3.8
7. 商 工 費	121,509,919	22,693	60,678	429,488	512,859	122,022,778	6.5
8. 県 土 整 備 費	164,220,641	3,710,631	19,113,752	△ 7,193,434	15,630,949	179,851,590	9.7
9. 警 察 費	123,040,501	0	707,595	76,169	783,764	123,824,265	6.6
10. 教 育 費	412,492,237	0	2,987,883	△ 881,938	2,105,945	414,598,182	22.3

11. 災害復旧費	1,569,471	232,984	0	98,403	331,387	1,900,858	0.1
12. 公債費	219,706,838	0	0	△ 1,088,181	△ 1,088,181	218,618,657	11.7
13. 諸支出金	298,779,783	0	0	△ 21,206,838	△ 21,206,838	277,572,945	14.9
14. 予備費	200,000	0	0	0	0	200,000	0.0
合計	1,850,211,580	4,050,042	34,205,509	△ 25,788,271	12,467,280	1,862,678,860	100.0

(注) 上半期予算額には、繰越明許費繰越額及び事故繰越額を含む。

平成28年度一般会計歳出予算の対前年度比較

(単位：千円，%)

区 分	平成28年度		平成27年度		比 較	
	最終予算額(A)	構成比	最終予算額(B)	構成比	(A) - (B)	$\frac{(A)}{(B)} \times 100$
1. 議会費	2,899,581	0.2	3,022,099	0.2	△ 122,518	95.9
2. 総務費	67,258,275	3.6	—	—	—	—
3. 保健費	219,080,588	11.8	228,397,640	12.2	△ 9,317,052	95.9
4. 環境費	3,705,741	0.2	3,215,325	0.2	490,416	115.3
5. 生活労働費	160,636,359	8.6	—	—	—	—
6. 農林水産業費	70,509,041	3.8	68,096,749	3.6	2,412,292	103.5
7. 商工費	122,022,778	6.5	—	—	—	—
8. 県土整備費	179,851,590	9.7	170,529,170	9.1	9,322,420	105.5
9. 警察費	123,824,265	6.6	125,203,775	6.7	△ 1,379,510	98.9
10. 教育費	414,598,182	22.3	—	—	—	—
11. 災害復旧費	1,900,858	0.1	2,281,041	0.1	△ 380,183	83.3
12. 公債費	218,618,657	11.7	215,452,855	11.5	3,165,802	101.5
13. 諸支出金	277,572,945	14.9	302,043,984	16.1	△ 24,471,039	91.9
14. 予備費	200,000	0.0	200,000	0.0	0	100.0
合計	1,862,678,860	100.0	1,872,065,642	100.0	△ 9,386,782	99.5

※平成27年度最終予算額(B)の総務費、生活労働費、商工費、教育費については、機構改革に伴い平成28年度と全く同じ水準による計上ができないため、非表示としている。

その主な内容は、次のとおりです。

○総務費

下半期の補正額は、88億8,546万円の増で、最終予算額は、672億5,828万円となり、歳出予算総額の3.6%を占めています。前年度と比較して増減のある主なものは、公共施設整備基金積立金の増です。

○保健費

下半期の補正額は、46億4,995万円の減で、最終予算額は、2,190億8,059万円となり、歳出予算総額の11.8%を占めています。これを前年度と比較すると、93億1,705万円、4.1%の減となっていますが、この主なものは、地域医療介護総合確保基金積立金及び医療施設防災設備整備費補助金の減によるものです。

○環境費

下半期の補正額は、5億179万円の減で、最終予算額は、37億574万円となり、歳出予算総額の0.2%を占めています。これを前年度と比較すると、4億9,042万円、15.3%の増となっていますが、この主なものは、飯塚市産業廃棄物最終処分場対策費の増によるものです。

○生活労働費

下半期の補正額は、88億9,288万円の増で、最終予算額は、1,606億3,636万円となり、歳出予算総額の8.6%を占めています。前年度と比較して増減のある主なものは、保育所等緊急整備費の減です。

○農林水産業費

下半期の補正額は、27億6,587万円の増で、最終予算額は、705億904万円となり、歳出予算総額の3.8%を占めています。これを前年度と比較すると、24億1,229万円、3.5%の増となっていますが、この主なものは、産地パワーアップ事業費の増によるものです。

○商工費

下半期の補正額は、5億1,286万円の増で、最終予算額は、1,220億2,278万円となり、歳出予算総額の6.5%を占めています。前年度と比較して増減のある主なものは、ふるさと名産品・旅行券消費拡大事業費の減です。

○県土整備費

下半期の補正額は、156億3,095万円の増で、最終予算額は、1,798億5,159万円となり、歳出予算総額の9.7%を占めています。これを前年度と比較すると、93億2,242万円、5.5%の増となっていますが、この主なものは、街路事業費及び橋りょう補修費の増によるものです。

○警察費

下半期の補正額は、7億8,376万円の増で、最終予算額は、1,238億2,427万円となり、歳出予算総額の6.6%を占めています。これを前年度と比較すると、13億7,951万円、1.1%の減となっていますが、この主なものは、筑豊試験場整備事業費の減によるものです。

○教育費

下半期の補正額は、21億595万円の増で、最終予算額は、4,145億9,818万円となり、歳出予算総額の22.3%を占めています。前年度と比較して増減のある主なものは、公立高等学校等就学支援資金交付金の増です。

○災害復旧費

下半期の補正額は、3億3,139万円の増で、最終予算額は、19億86万円となり、歳出予算総額の0.1%を占めています。これを前年度と比較すると、3億8,018万円、16.7%の減となっていますが、この主なものは、河川等災害復旧費の減によるものです。

○公債費

下半期の補正額は、10億8,818万円の減で、最終予算額は、2,186億1,866万円となり、歳出予算総額の11.7%を占めています。これを前年度と比較すると、31億6,580万円、1.5%の増となっていますが、この主なものは、県債元金償還金の増によるものです。

○諸支出金

下半期の補正額は、212億684万円の減で、最終予算額は、2,775億7,295万円となり、歳出予算総額の14.9%を占めています。これを前年度と比較すると、244億7,104万円、8.1%の減となっていますが、この主なものは、地方消費税清算金及び地方消費税交付金の減によるものです。

最終予算を性質的に分類し、前年度と比較すると、次のとおりです。

平成28年度一般会計歳出予算対前年度比較

(単位：千円，%)

区 分		平成28年度		平成27年度		比 較	
		最終予算額(A)	構成比	最終予算額(A)	構成比	(A) - (B)	$\frac{(A)}{(B)} \times 100$
義務的 経費	人件費	497,207,255	26.7	493,824,960	26.4	3,382,295	100.7
	社会保障費	320,888,519	17.2	311,069,119	16.6	9,819,400	103.2
	公債費	218,058,832	11.7	214,796,352	11.5	3,262,480	101.5
	小計	1,036,154,606	55.6	1,019,690,431	54.5	16,464,175	101.6
投資的 経費	普通建設事業費	264,907,899	14.2	252,085,637	13.5	12,822,262	105.1
	災害復旧事業費	1,897,829	0.1	2,280,045	0.1	△ 382,216	83.2
	小計	266,805,728	14.3	254,365,682	13.6	12,440,046	104.9
その他		559,718,526	30.1	598,009,530	31.9	△ 38,291,004	93.6
合計		1,862,678,860	100.0	1,872,065,643	100.0	△ 9,386,783	99.5

Ⅲ 特別会計

平成28年度の特別会計は、地方自治法に基づき設置された15会計があります。これらの下半期における補正予算の内訳は、次のとおりです。

平成28年度特別会計予算

(単位：千円)

会計名	上半期予算額 (A)	9月補正	12月補正	2月補正	下半期予算額 (B)	最終予算額 (A) + (B)
財政調整基金	47,145	0	0	0	0	47,145
公債管理	529,921,800	0	0	△ 1,263,279	△ 1,263,279	528,658,521
市町村振興基金	34,017	0	0	644	644	34,661
母子父子寡婦福祉資金貸付事業	530,936	0	0	0	0	530,936
災害救助基金	10,801	0	0	18,737	18,737	29,538
就農支援資金貸付事業	144,373	0	0	0	0	144,373
県営林造成事業	335,152	0	0	0	0	335,152
林業改善資金助成事業	101,080	0	0	0	0	101,080
沿岸漁業改善資金助成事業	202,915	0	0	0	0	202,915
小規模企業者等設備導入資金貸付事業	2,073,100	0	0	314,551	314,551	2,387,651
公共用地先行取得事業	7,957	0	0	△ 1,713	△ 1,713	6,244
河川開発事業	25,537,004	0	0	△ 49,078	△ 49,078	25,487,926
住宅管理	6,646,622	0	0	△ 55,899	△ 55,899	6,590,723
計	565,592,902	0	0	△ 1,036,037	△ 1,036,037	564,556,865
地方公営企業法非適用の公営企業会計						
県営埠頭施設整備運営事業	9,631,714	0	0	837,490	837,490	10,469,204
流域下水道事業	23,073,126	0	53,600	△ 359,173	△ 305,573	22,767,553
計	32,704,840	0	53,600	478,317	531,917	33,236,757
合計	598,297,742	0	53,600	△ 557,720	△ 504,120	597,793,622

(注) 上半期予算額には、継続費通次繰越額及び繰越明許費繰越額を含む。

平成28年度特別会計予算の対前年度比較

(単位：千円，%)

会計名	平成28年度 最終予算額(A)	平成27年度 最終予算額(B)	比較		
			(A) - (B)	$\frac{(A)}{(B)} \times 100$	
普通 会 計 に 属 す る 特 別 会 計	財政調整基金	47,145	53,911	△ 6,766	87.4
	公債管理	528,658,521	546,220,462	△ 17,561,941	96.8
	市町村振興基金	34,661	48,232	△ 13,571	71.9
	母子父子寡婦福祉資金貸付事業	530,936	896,527	△ 365,591	59.2
	災害救助基金	29,538	12,432	17,106	237.6
	就農支援資金貸付事業	144,373	118,276	26,097	122.1
	県営林造成事業	335,152	331,838	3,314	101.0
	林業改善資金助成事業	101,080	169,736	△ 68,656	59.6
	沿岸漁業改善資金助成事業	202,915	221,484	△ 18,569	91.6
	小規模企業者等設備導入資金貸付事業	2,387,651	1,454,447	933,204	164.2
	公共用地先行取得事業	6,244	10,949	△ 4,705	57.0
	河川開発事業	25,487,926	27,558,926	△ 2,071,000	92.5
	住宅管理	6,590,723	6,628,455	△ 37,732	99.4
計	564,556,865	583,725,675	△ 19,168,810	96.7	
用 地 の 公 営 企 業 法 非 適 用	県営埠頭施設整備運営事業	10,469,204	10,702,972	△ 233,768	97.8
	流域下水道事業	22,767,553	22,586,240	181,313	100.8
	計	33,236,757	33,289,212	△ 52,455	99.8
合計	597,793,622	617,014,887	△ 19,221,265	96.9	

第3 県民負担の状況等

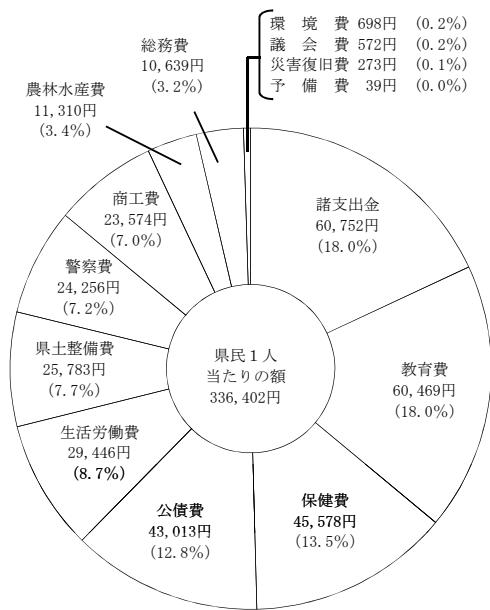
I 県民負担の状況

平成29年度一般会計歳入歳出予算の総額は、1兆7,209億2,046万円で県民1人当たりの額（人口は平成29年3月31日現在の住民基本台帳登録人口による。）にすると、336,402円となっています。県税の歳入予算額は、6,238億1,430万円で、県民1人当たりの税負担額は、121,942円となっています。

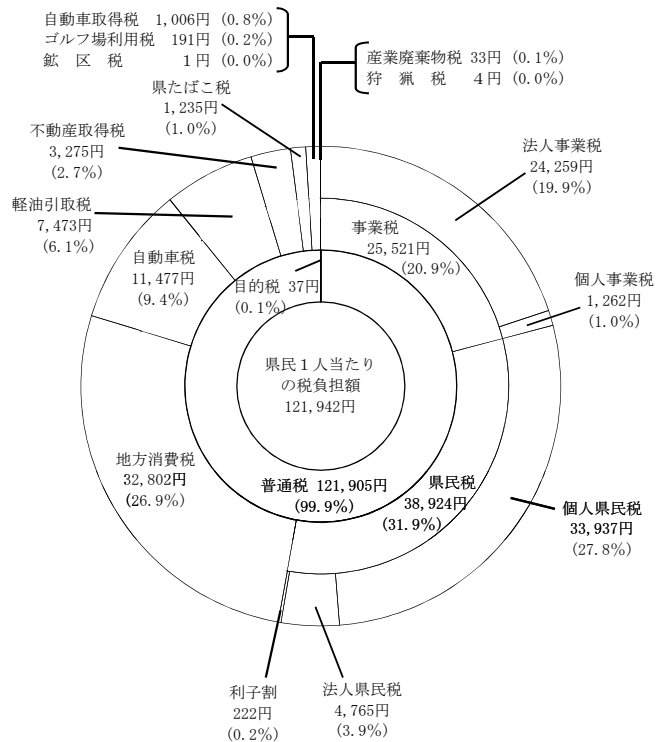
県民1人当たりの目的別支出額及び県税の負担状況は次のとおりです。

平成29年度当初予算（一般会計）

県民1人当たりの目的別支出額の状況



県民1人当たり県税の負担状況



II 一時借入金の状況

一時借入金は、県税、国庫支出金等の収入が、これを財源とする事業費等の支出時期と必ずしも一致しないため、一時的に資金が不足することになる場合に、あらかじめ議会の議決を経た額の範囲内で金融機関などから年度内に返還することを条件に借り入れるものです。

平成28年度下半期における各月末の一時借入金の現在高は、次のとおりです。

平成28年度下半期一時借入金の状況

(単位：千円)

区分	一時借入金借入現在高	区分	一時借入金借入現在高
平成28年10月末現在	0	平成29年1月末現在	0
平成28年11月末現在	0	平成29年2月末現在	0
平成28年12月末現在	0	平成29年3月末現在	0